




Generalitat de Catalunya
**Departament d'Acció Climàtica,
Alimentació i Agenda Rural**

Dades de consum d'antibiòtics Taula sectorial de l'oví-cabrum

18 de maig de 2023

Estat de la normativa



- **Llei del Medicament**
- **RD Medicament veterinari**
 - Prescripció i ús
 - Comunicació de prescripcions
 - Distribució i dispensació
 - Venda a distància
- **RD Pinsos medicamentosos**
- **RD Ús sostenible**
- **Altres normatives relacionades:**
 - SIGE: Pla sanitari integral
 - Veterinari d'explotació

Consum d'antibiòtics



Comunicació de prescripcions
Dades cens i moviments (UR)



Consum per explotació/espècie/classificació
zoot. (trimestral i 12m)

Índex ref.



Mesures correctores



Implicació en altres
àmbits (ajuts,
sostenibilitat...)

Càlcul UR explotació. Càlcul de cens per categoria

Cens categoria

Tabla 1. Cálculo del número de animales según clasificación zootécnica

Ovino y Caprino.	Explotaciones de ciclo cerrado.	Censo declarado.
	Explotaciones de reproducción para producción de leche.	
	Explotaciones de reproducción para producción de carne.	
	Explotaciones de reproducción para producción mixta.	
	Cebadero.	Número de animales de los movimientos de entrada a la explotación en el trimestre.
	Otras.	Censo declarado.
	Gallinas, reproductoras (explotaciones de selección y	

[Annex II del Real decreto 992/2022, de 29 de novembre, pel que s'estableix el marc d'actuació per a un ús sostenible d'antibiòtics en espècies d'interès ramader.](#)

Càlcul UR explotació. Pes estimat

Pes estimat

Tabla 2. Pesos de referencia medios estimados en el momento del tratamiento de un animal por especie y categoría animal

Categoría animal	Peso kg
Bovino.	
Más de 12 meses.	425
Entre 6 y 12 meses.	200
Entre 3 y 6 meses.	125
Menor de 3 meses.	70
Ovino y caprino.	
Reproductores.	75
Animales menores de 12 meses.	20
Porcino.	
Cerdo de cebo.	65
Lechones.	25
Reproductores.	240
Recria/transició (lechones).	25
Reposició de reproductoras.	240
Aves.	
Colinas producció mixta.	1,4

[Annex II del Real decreto 992/2022, de 29 de novembre, pel que s'estableix el marc d'actuació per a un ús sostenible d'antibiòtics en espècies d'interès ramader.](#)

Informe trimestral consum ATB

Generalitat de Catalunya
Departament d'Acció Climàtica,
Alimentació i Agenda Rural

[Any]
[Trimestre]
[Espècie(s)]
[C2]



INFORME TRIMESTRAL DE CONSUM D'ANTIBIÒTICS (RESUM)

Nom explotació: [NomExplotació]-[F1] Municipi: [Municipi]-[F1]
Titular Explotació: [Titular]-[F1] NIF titular: [NIFTitular]-[F1]
Marca oficial: [MarcaOficial]-[F1] Codi REGA: [CodiREGA]-[F1] Correu electrònic: [CorreuElectronic]-[F1]

DADES DE CONSUM D'ANTIBIÒTICS DE L'EXPLOTACIÓ RAMADERA

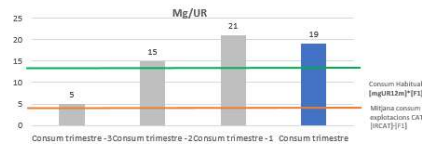
Dades generals del trimestre

Núm. de prescripcions: [Nprescrip]-[F1] Nombre veterinaris prescriptors: [CampCalculat]-[F3]
Quantitat principi actiu consumit (mg): [Cantidad principio activo consumido (mg)]-[F1]
Unitats de referència d'acord amb nombre d'animals (UR): [Unidades de referencia]-[F1]
Consum d'aquest trimestre [mg/UR]: [mgUR]

Evolució del consum d'antibiòtic

Consum habitual (mg/UR): [mgUR12m]-[F1]

El consum habitual en mg/UR de la seva explotació per aquesta espècie i classificació zootècnica d'aquest període, es troba per sota de la mitjana de consum de les explotacions de Catalunya.



Unitats de referència (UR) per categoria animal

Grup animal	Cens	Pes	UR
[DesCT]-[F2]	[Censo]	[Peso]	[UR]
[DesCT]-[F2]	[Censo]	[Peso]	[UR]
[DesCT]-[F2]	[Censo]	[Peso]	[UR]
[DesCT]-[F2]	[Censo]	[Peso]	[UR]

Comparativa períodes anteriors

- Mitjana any anterior: valor 4è trimestre
- Evolució consum trimestral: ↑ ↓
- Evolució mitjana mòbil: ↑ ↓

Consum d'antibiòtics: unitat de mesura mg/UR. El consum habitual (mg/UR12m) és el consum mitjà dels últims 12 mesos. El consum habitual (mg/UR) és el consum mitjà dels últims 4 trimestres. El consum habitual (mg/UR) és el consum mitjà dels últims 4 trimestres. El consum habitual (mg/UR) és el consum mitjà dels últims 4 trimestres.

Recull de dades

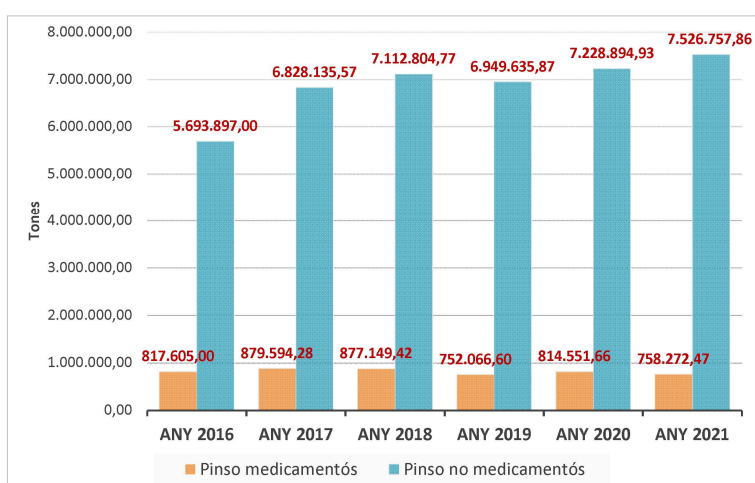
PRODUCCIÓ DE PINSOS 2021 PER ESPÈCIE

Espècie Animal	Pinso TOTAL	PM TOTAL	%PM
Aus	1.441.112,21	5.878,69	0,41
Porcí	5.204.124,56	673.449,82	12,94
Boví	1.010.438,62	9.584,46	0,95
Oví/cabrum	75.235,37	16.970,73	22,56
Conills	71.157,62	52.244,81	73,42
Equí	20.560,94	0,00	0,00
Animals de companyia	28.5501,89	0,00	0,00
Acuicultura	76,01	0,00	0,00
Animals pelleteria	32,00	0,00	0,00
Multiespècie	176.658,11	143,97	0,08
Altres espècies	133,00	0,00	0,00
TOTAL	8.285.030,33	758.272,47	9,15

PRODUCCIÓ DE PINSOS 2021 PER ESPÈCIE


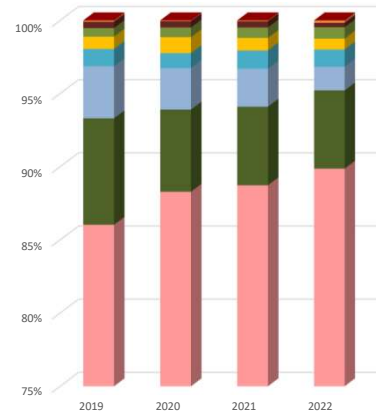
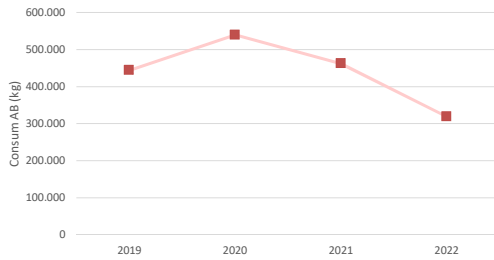
Espècie Animal	% Pinso TOTAL	% PM TOTAL
Aus	17,39	0,78
Porcí	62,81	88,81
Boví	12,20	1,26
Oví/cabrum	0,91	2,24
Conills	0,86	6,89
Equí	0,25	0,00
Animals de companyia	3,45	0,00
Acuicultura	0,01	0,00
Animals pelleteria	0,00	0,00
Multiespècie	2,13	0,02
Altres espècies	0,00	0,00
TOTAL	100	100,00

PRODUCCIÓ DE PINSOS A CATALUNYA 2016-2021



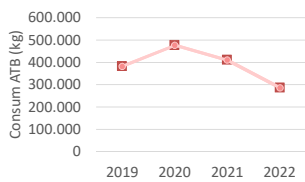
Consum kg ATB Catalunya 2019-2022

Totes les espècies

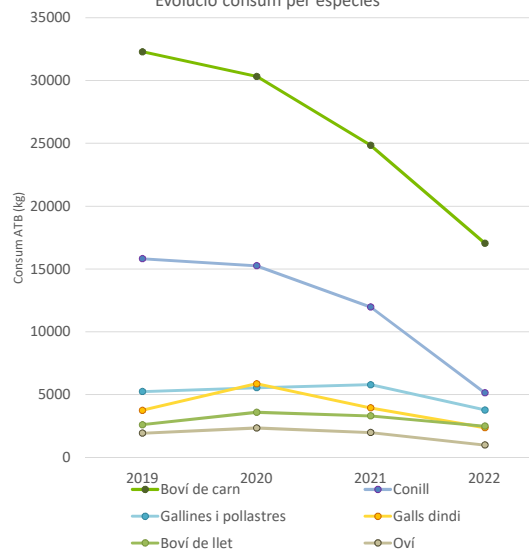


Consum kg ATB per espècies 2019-2022

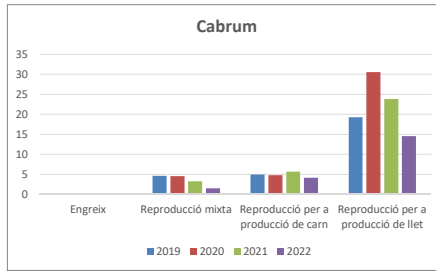
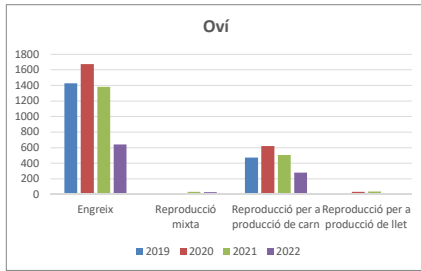
Porcí



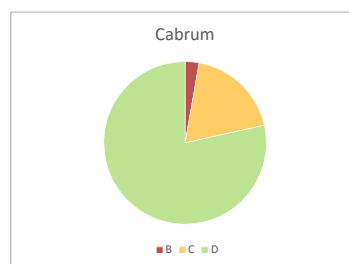
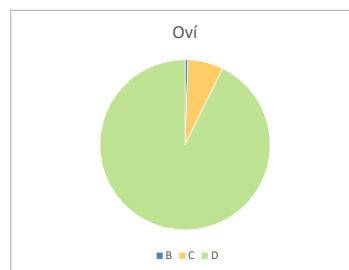
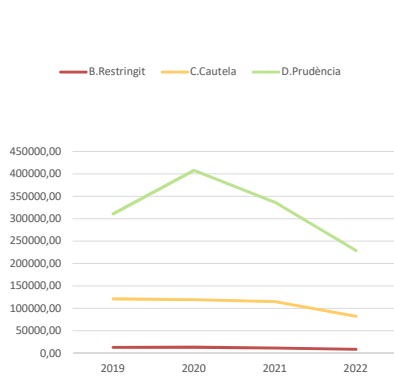
Evolució consum per espècies



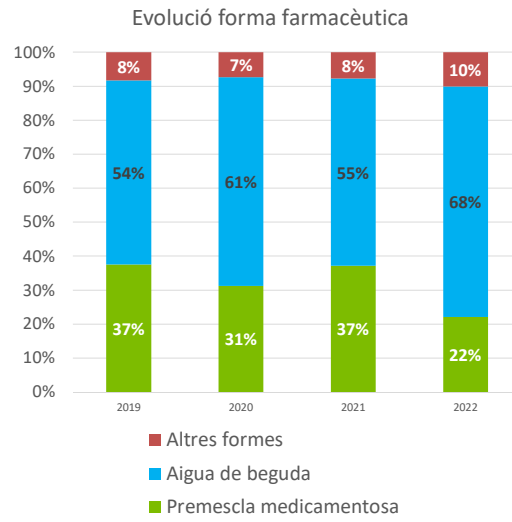
Consum kg ATB espècies i classificació zootècnica



Consum kg ATB per categoria i espècie

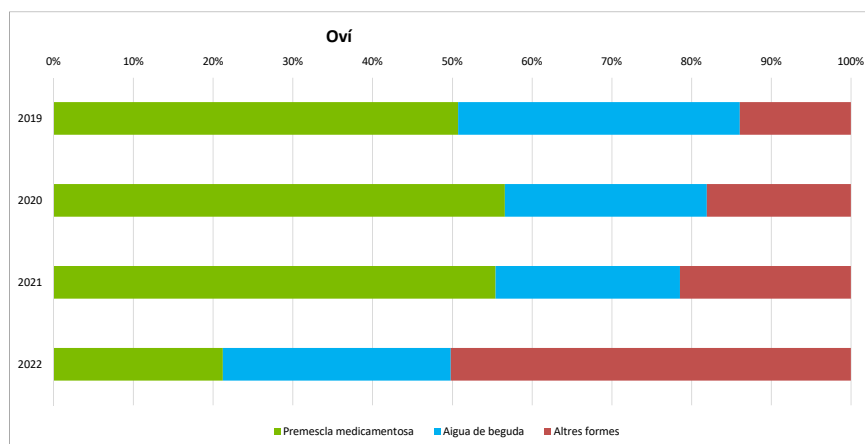


Consum kg ATB per forma farmacèutica



15

Consum kg ATB per forma farmacèutica





Generalitat de Catalunya
**Departament d'Acció Climàtica,
Alimentació i Agenda Rural**

Moltes gràcies

medvet.daam@gencat.cat