



Generalitat de Catalunya
**Departament d'Acció Climàtica,
Alimentació i Agenda Rural**

Dades de consum d'antibiòtics Taula sectorial del porcí

18 d'abril de 2023

Estat de la normativa



- **Llei del Medicament** 
- **RD Medicament veterinari** 
 - Prescripció i ús
 - Comunicació de prescripcions
 - Distribució i dispensació
 - Venda a distància
- **RD Pinsos medicamentosos** 
- **RD Ús sostenible** 
- **Altres normatives relacionades:**
 - SIGE: Pla sanitari integral 
 - Veterinari d'exploració 

Consum d'antibiòtics



Comunicació de prescripcions
Dades cens i moviments (UR)



Consum per explotació/espècie/classificació
zoot. (trimestral i 12m)

Índex ref.



Mesures correctores



Implicació en altres
àmbits (ajuts,
sostenibilitat...)

Càlcul UR explotació. Càlcul de cens per categoria

Cens categoria

Tabla 1. Cálculo del número de animales según clasificación zootécnica

Especies	Clasificación zootécnica	Cálculo del total de animales
Porcino.	Transición de lechones.	Censo declarado más el número de animales de los movimientos de entrada a la explotación en el trimestre.
	Cebaderos.	
	Mixtas: aquéllas con más de una clasificación zootécnica.	
	Explotaciones de selección y multiplicación.	Censo declarado.
	Centros de inseminación artificial y centros de recogida de semen.	
	Otras: clasificación zootécnica «otras» + resto de clasificaciones zootécnicas incluyendo las clasificaciones zootécnicas de núcleos zoológicos).	
	Explotaciones de tipo mixto: ciclo abierto y producción de lechones y ciclo mixto.	
	Explotaciones de transición de reproductoras nulíparas y recría de reproductores.	Censo declarado más el número de animales de los movimientos de salida a la explotación en el trimestre.
Explotaciones de ciclo cerrado.		

[Annex II del Real decreto 992/2022, de 29 de novembre, pel que s'estableix el marc d'actuació per a un ús sostenible d'antibiòtics en espècies d'interès ramader.](#)

Càlcul UR explotació. Pes estimat

Pes estimat

Tabla 2. Pesos de referencia medios estimados en el momento del tratamiento de un animal por especie y categoría animal

Categoría animal	Peso kg
Porcino.	
Cerdo de cebo.	65
Lechones.	25
Reproductores.	240
Recría/transición (lechones).	25
Reposición de reproductoras.	240

[Annex II del Real decreto 992/2022, de 29 de novembre, pel que s'estableix el marc d'actuació per a un ús sostenible d'antibiòtics en espècies d'interès ramader.](#)

Informe trimestral consum ATB

Generalitat de Catalunya
Departament d'Acció Climàtica,
Alimentació i Agenda Rural

[Any]
[Trimestre]
[Especie/ciència]
[ct]



INFORME TRIMESTRAL DE CONSUM D'ANTIBIÒTICS (RESUM)

Nom explotació: [NomExplotació]-[F1] Municipi: [Municipi]-[F1]
Titular Explotació: [NomTitular]-[F2] NIF titular: [NIFTitular]-[F1]
Marca oficial: [MarcaOficial]-[F1] Codi REGA: [CodiREGA]-[F1] Correu electrònic: [CorreuElectronic]-[F1]

DADES DE CONSUM D'ANTIBIÒTICS DE L'EXPLOTACIÓ RAMADERA

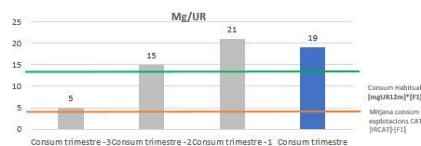
Dades generals del trimestre

Núm. de prescripcions: [Nprescrip]-[F1] Nombre veterinaris prescriptors: [CampCalculat]-[F3]
Quantitat principi actiu consumit (mg): [Cantidad principio activo consumido (mg)]-[F1]
Unitats de referència d'acord amb nombre d'animals (UR): [Unidades de referencia]-[F1]
Consum d'aquest trimestre (mg/UR): [mgUR]

Evolució del consum d'antibiòtics

Consum habitual (mg/UR): [mgUR12m]-[F1]

El consum habitual en mg/UR de la seva explotació per aquesta espècie i classificació zootècnica d'aquest període, es troba per sota de la mitjana de consum de les explotacions de Catalunya.



Unitats de referència (UR) per categoria animal

Singl animal	Cans	Pes	UR
[DecCT]-[F2]	[Censo]	[Peso]	[UR]
[DecCT]-[F2]	[Censo]	[Peso]	[UR]
[DecCT]-[F2]	[Censo]	[Peso]	[UR]
[DecCT]-[F2]	[Censo]	[Peso]	[UR]

Comparativa períodes anteriors

- Mitjana any anterior: valor 44 trimestre
- Evolució consum trimestral: ↑ ↓
- Evolució mitjana mòbil: ↑ ↓

Informació detallada sobre el càlcul del consum d'antibiòtics i les unitats de referència (UR) està disponible a l'aplicació de seguiment del consum d'antibiòtics ramaderes de Catalunya (CAT) i a l'aplicació de seguiment del consum d'antibiòtics ramaderes de Catalunya (CAT) i a l'aplicació de seguiment del consum d'antibiòtics ramaderes de Catalunya (CAT).

Recull de dades

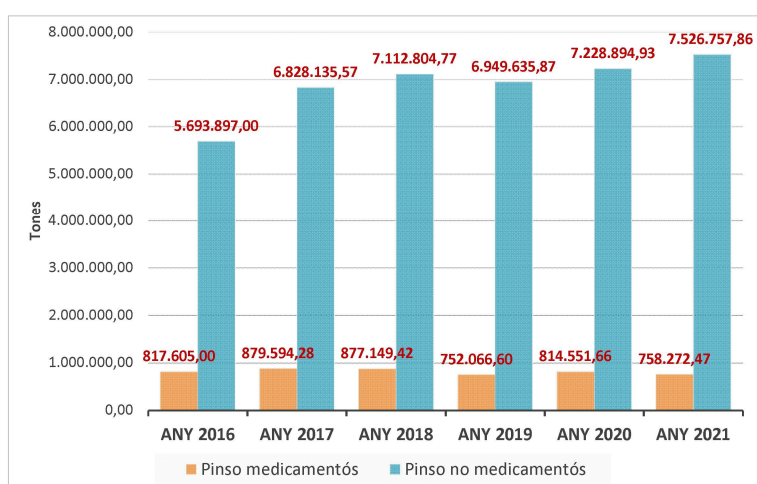
PRODUCCIÓ DE PINSOS 2021 PER ESPÈCIE

Espècie Animal	Pinso TOTAL	PM TOTAL	%PM
Aus	1.441.112,21	5.878,69	0,41
Porcí	5.204.124,56	673.449,82	12,94
Boví	1.010.438,62	9.584,46	0,95
Oví/cabrum	75.235,37	16.970,73	22,56
Conills	71.157,62	52.244,81	73,42
Equí	20.560,94	0,00	0,00
Animals de companyia	28.5501,89	0,00	0,00
Acuicultura	76,01	0,00	0,00
Animals pelleteria	32,00	0,00	0,00
Multiespècie	176.658,11	143,97	0,08
Altres espècies	133,00	0,00	0,00
TOTAL	8.285.030,33	758.272,47	9,15

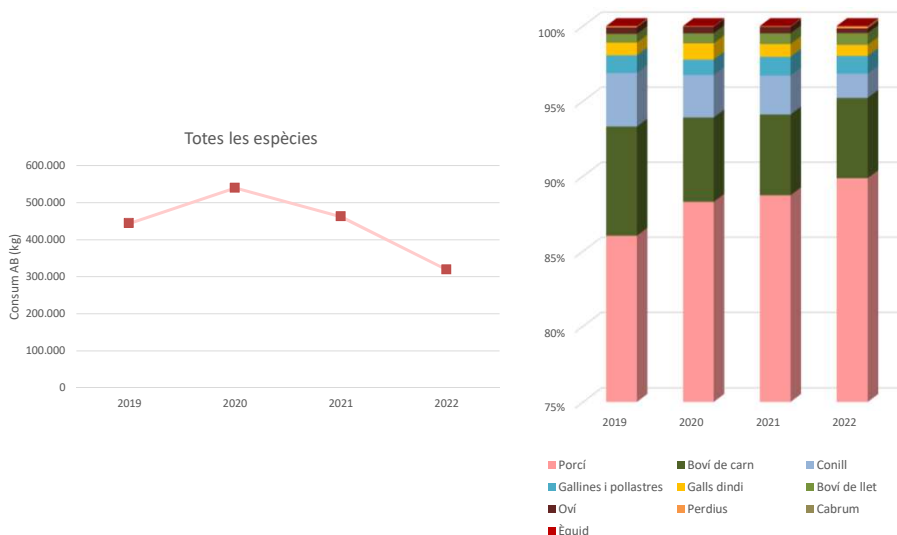
PRODUCCIÓ DE PINSOS 2021 PER ESPÈCIE

Espècie Animal	% Pinso TOTAL	% PM TOTAL
Aus	17,39	0,78
Porcí	62,81	88,81
Boví	12,20	1,26
Oví/cabrum	0,91	2,24
Conills	0,86	6,89
Equí	0,25	0,00
Animals de companyia	3,45	0,00
Acuicultura	0,01	0,00
Animals pelleteria	0,00	0,00
Multiespècie	2,13	0,02
Altres espècies	0,00	0,00
TOTAL	100	100,00

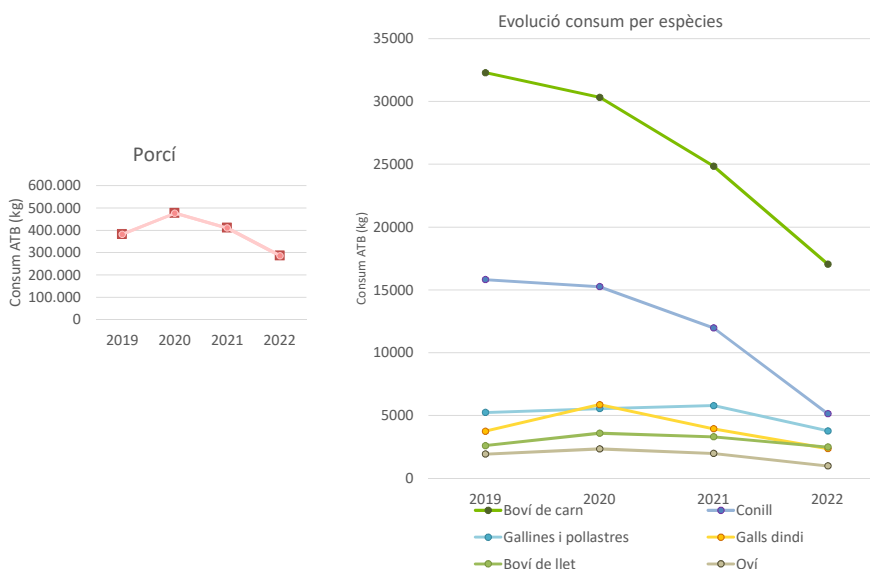
PRODUCCIÓ DE PINSOS A CATALUNYA 2016-2021



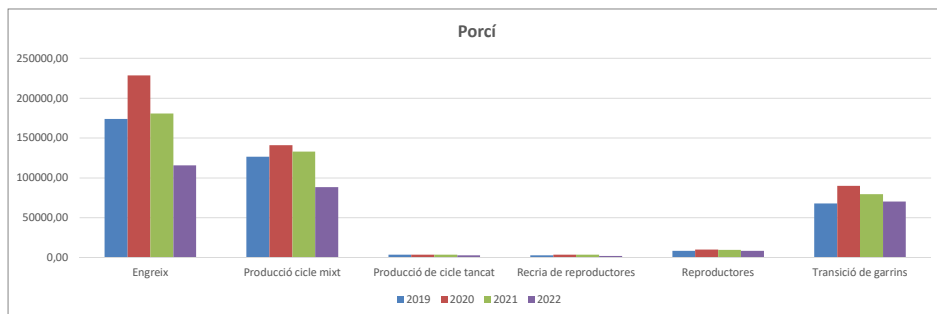
Consum kg ATB Catalunya 2019-2022



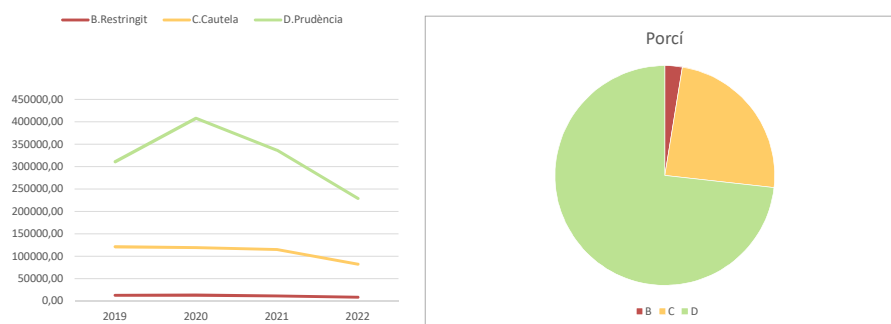
Consum kg ATB per espècies 2019-2022



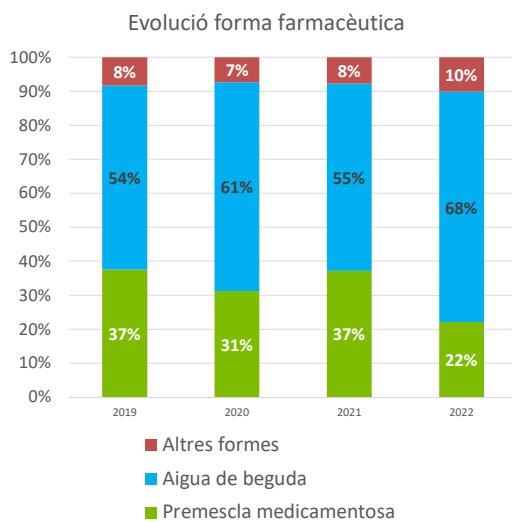
Consum kg ATB espècies i classificació zootècnica



Consum kg ATB per categoria i espècie

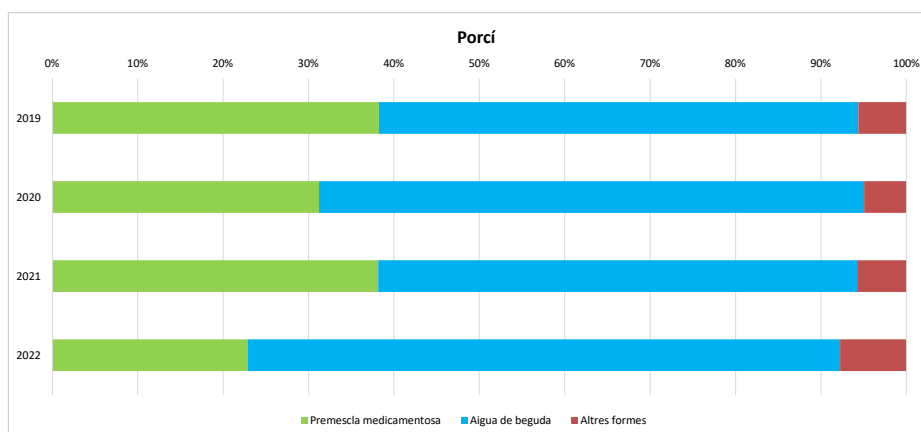


Consum kg ATB per forma farmacèutica



15

Consum kg ATB per forma farmacèutica





Generalitat de Catalunya
**Departament d'Acció Climàtica,
Alimentació i Agenda Rural**

Moltes gràcies

medvet.daam@gencat.cat